



## Дослідження ринку незаконної торгівлі тютюновими виробами

# Збитки України від нелегальної торгівлі сигаретами

у 2019 році рівень нелегальної торгівлі зріс і становить

## 6.5%

## 3 594 524 500

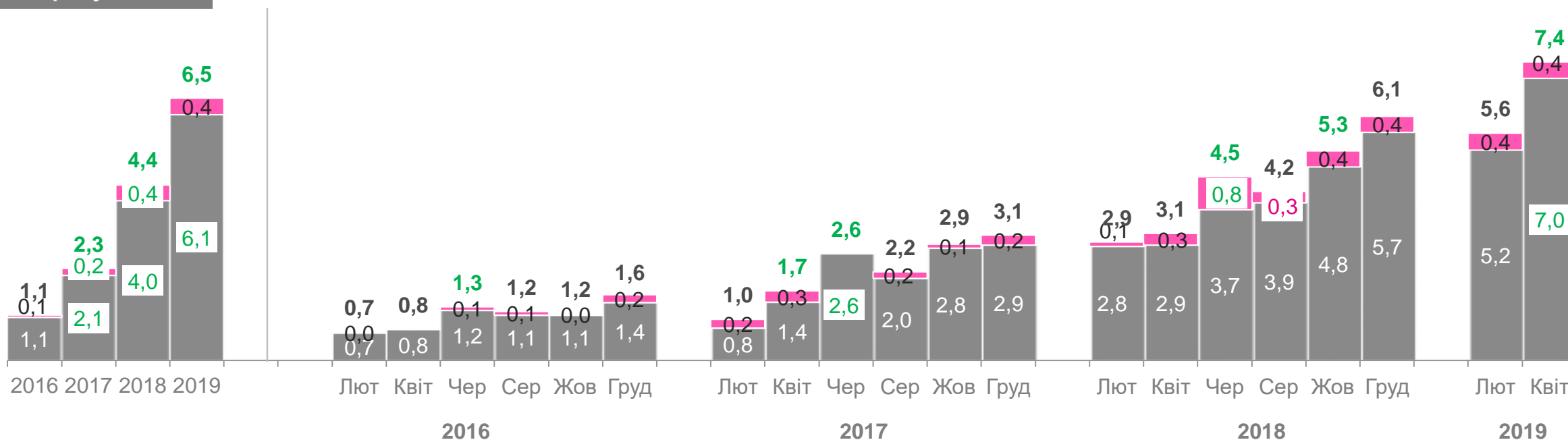
Штук сигарет

Оцінка несплачених податків у бюджет України

## 4 640 633 800

**Підроблена продукція**

**Нелегально ввезена продукція**



## Нелегально ввезені марки 2019, %

## Загальна нелегальна продукція

(нелегально ввезена та підроблена продукція), % 2019

### Доля



39

Compliment



31

Marvel



8

Marble



3

NZ



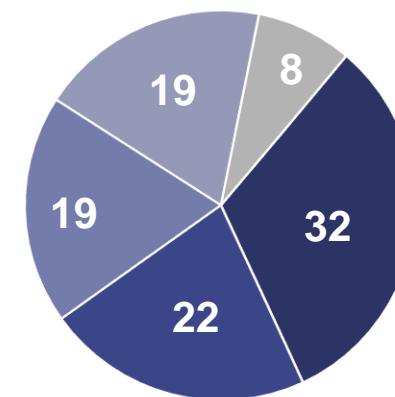
2

Astru

### Основні регіони розповсюдження

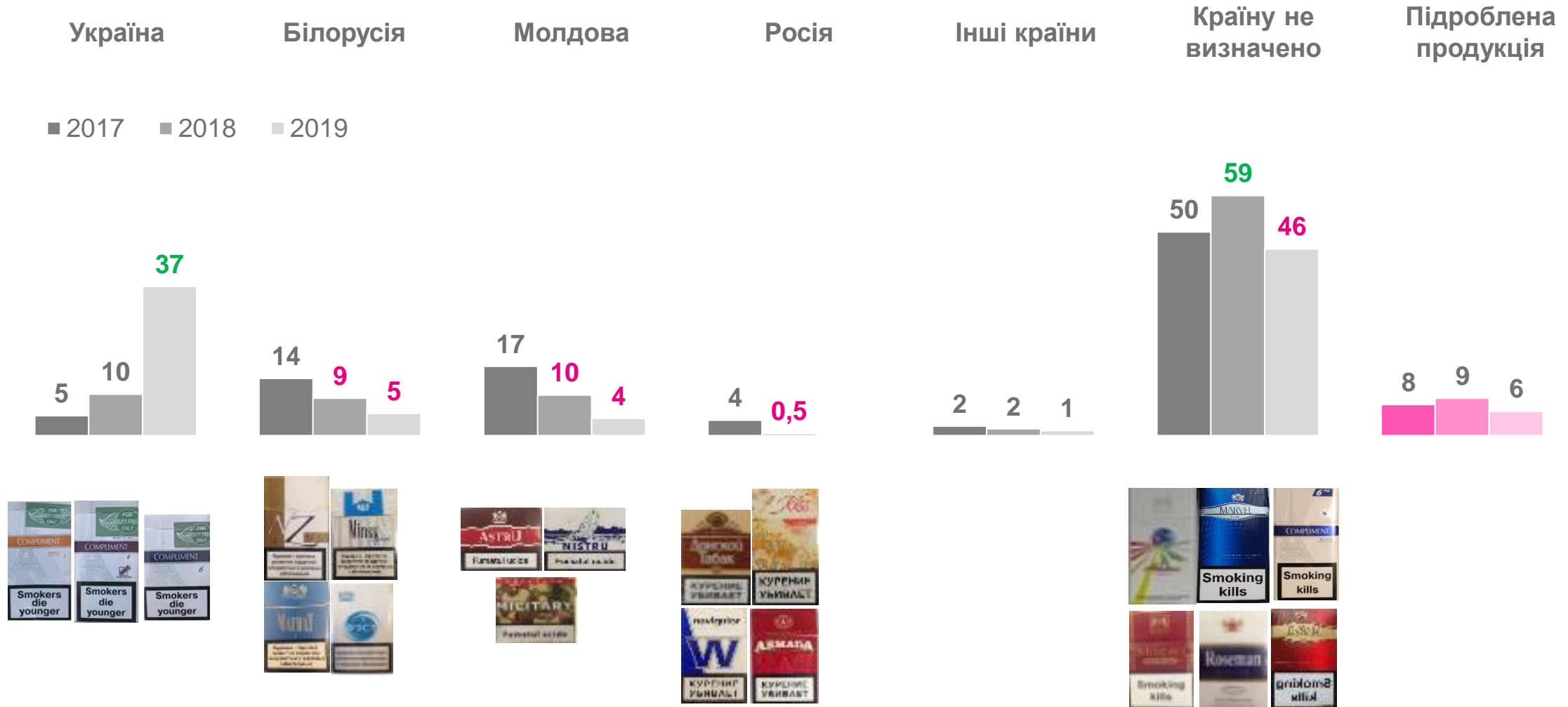
Дніпропетровська	22
Харківська	16
Запорізька	14
Хмельницька	12
Одеська	10

### Основні канали



- Вуличні торговці
- Відкриті ринки
- Магазины
- Кіоски
- Інше

# Джерела нелегальної продукції, %



# Резюме


- Рівень нелегальної торгівлі у 2019 зріс і досягнув рівня 6.5%, маючи стійку тенденцію до зростання починаючи з 2017 року
- Найбільш поширеними марками є Compliment та Marvel з маркуванням Duty Free, частка яких складає 70 % у структурі нелегально ввезеної продукції
- 74 % об'єму нелегальної продукції реалізується в 5-ти областях України
- 54% обсягу нелегальної продукції було поширена через вуличних торговців та відкриті ринки

# Як проходить дослідження



## ГЕОГРАФІЯ ТА ПЕРІОДИЧНІСТЬ

- Репрезентативна вибірка по всій Україні, за виключенням окупованих територій
- 6 разів на рік



## ВИБІРКА

- 3000 курців фабричних сигарет
- Чоловіки та жінки віком старшим 18,5 років



## МЕТОДОЛОГІЯ

- Інтерв'ю обличчя-до-обличчя
- Отримання пачок
- Дослідження пачок
- Виявлення нелегальних пачок



## АНКЕТА

- Заповнення короткої анкети з фіксацією інформації щодо пачки



## ПІДГОТОВКА ЗВІТУ

- Аналіз результатів
- Підготовка звіту