



Дослідження ринку незаконної торгівлі тютюновими виробами


KANTAR

Як проходить дослідження



ГЕОГРАФІЯ ТА ПЕРІОДИЧНІСТЬ

- Репрезентативна вибірка по всій Україні, за виключенням окупованих територій
- 6 разів на рік



ВИБІРКА

- 3000 курців фабричних сигарет
- Чоловіки та жінки віком старшим 18,5 років



МЕТОДОЛОГІЯ

- Інтерв'ю обличчя-до-обличчя
- Отримання пачок
- Дослідження пачок
- Виявлення нелегальних пачок



АНКЕТА

- Заповнення короткої анкети з фіксацією інформації щодо пачки



ПІДГОТОВКА ЗВІТУ

- Аналіз результатів
- Підготовка звіту

Збитки України від нелегальної торгівлі сигаретами

у 2019 році рівень нелегальної торгівлі зріс і становить

7.2%

3 937 267 640

Штук сигарет

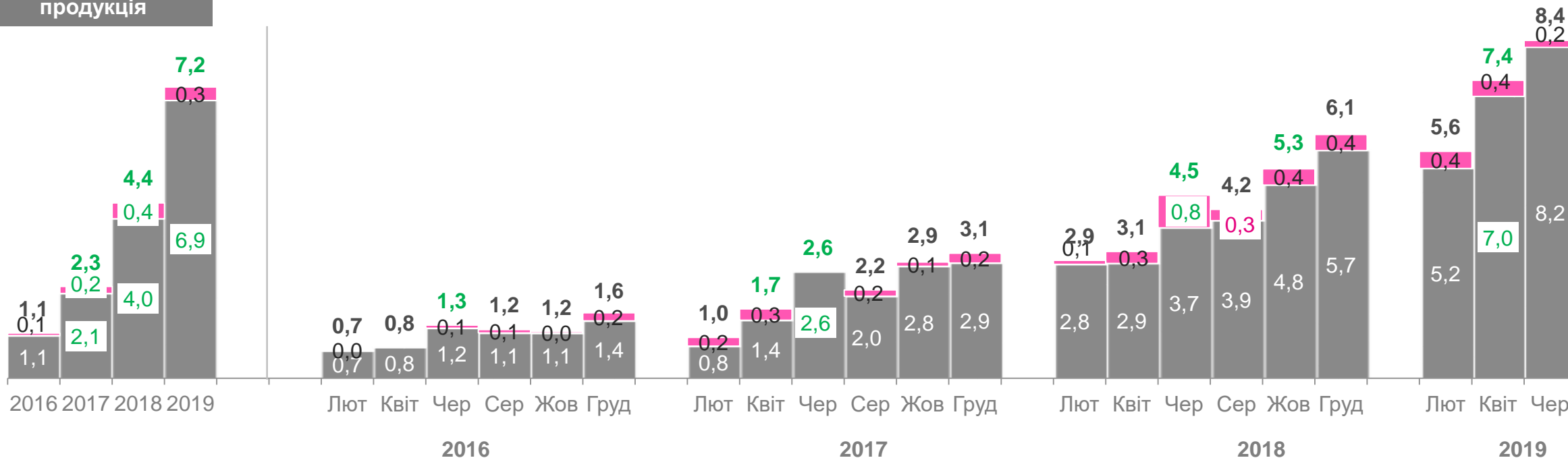
Оцінка несплачених податків у бюджет України

5 083 125 000

гривень

Підроблена продукція

Нелегально ввезена продукція



Нелегальні марки 2019, %

Доля



Compliment



Marvel



Marble



NZ



Jin Ling

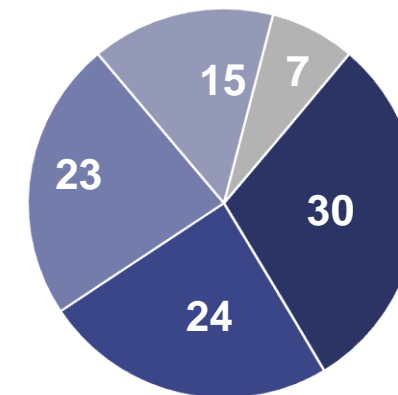
Загальна нелегальна продукція

(нелегально ввезена та підроблена продукція), % 2019

Основні регіони розповсюдження

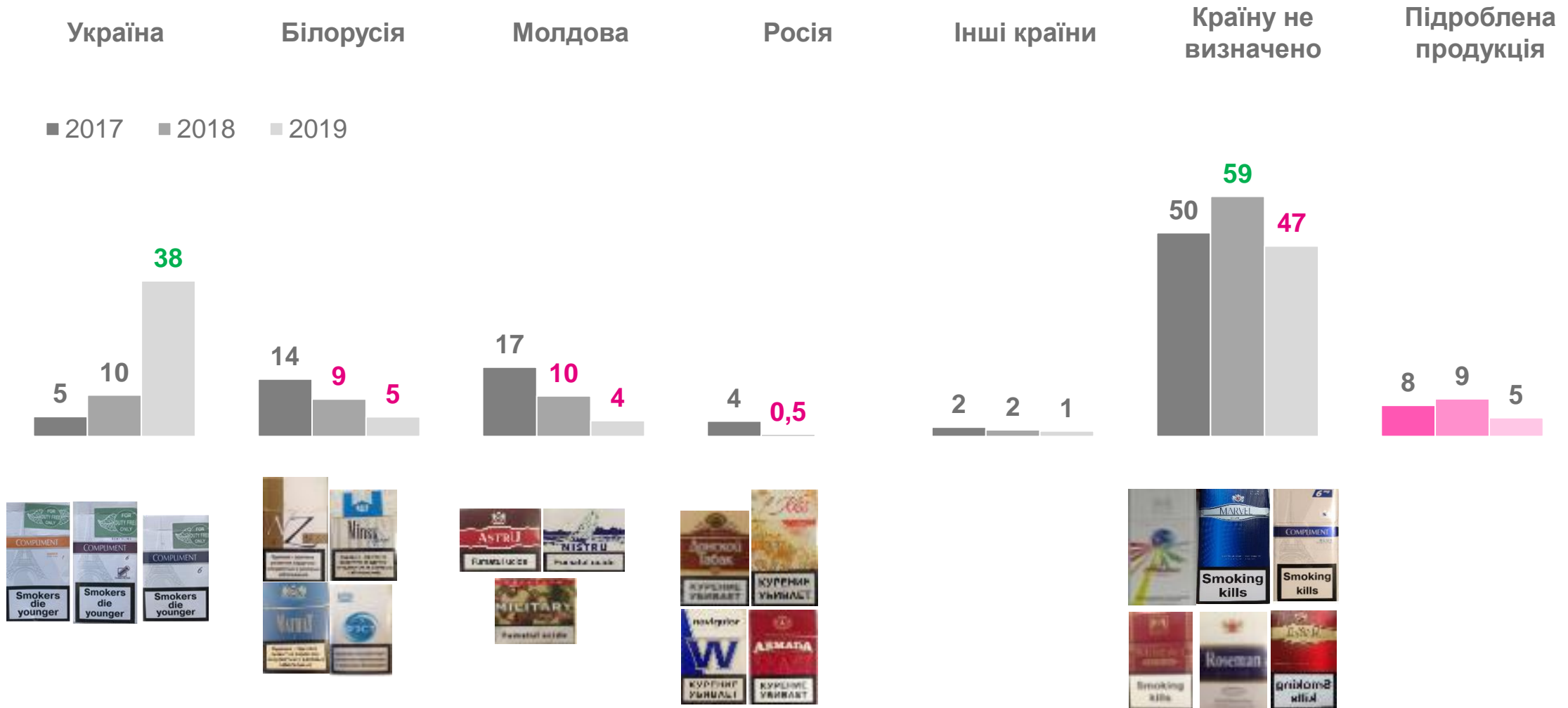
Дніпропетровська	19
Харківська	16
Запорізька	15
Хмельницька	12
Одеська	8

Основні канали



- Вуличні торговці
- Магазини
- Відкриті ринки
- Кіоски
- Інше

Джерела нелегальної продукції, %



Резюме

- Рівень нелегальної торгівлі у 2019 зріс і досягнув рівня 7.2%, маючи стійку тенденцію до зростання починаючи з 2017 року
- Найбільш поширеними марками є Compliment та Marvel з маркуванням Duty Free, частка яких складає 73 % у структурі нелегально ввезеної продукції
- 70 % об'єму нелегальної продукції реалізується в 5-ти областях України
- 54% обсягу нелегальної продукції було поширено через вуличних торговців та магазини